

INFORME DE ESTADÍSTICAS DEL SISTEMA PENAL ORAL ACUSATORIO (SPOA)



Corporación
Excelencia
en la Justicia



Este informe fue elaborado por la Corporación Excelencia en la Justicia con base en cifras aportadas por entidades públicas a través de derechos de petición.

ENTRADA DE NOTICIAS CRIMINALES

Entrada de noticias criminales por procedimiento abreviado

Durante el año 2019 ingresaron 1'450.515 noticias criminales al Sistema Penal Oral Acusatorio. El 66% inició su trámite mediante el procedimiento abreviado.

Tipo de delito	Noticias criminales	Participación %
Contra el patrimonio económico	538.232	56%
Contra la vida y la integridad personal	157.565	16%
Contra la familia	141.287	15%
Contra la fe pública	45.587	5%
Contra la integridad moral	44.912	5%
Contra la protección de la información y de los datos	23.970	3%
Contra la libertad individual y otras garantías	2.977	0,3%
Contra el orden económico social	2.039	0,2%
Contra la eficaz y recta impartición de la justicia	392	0,04%
Contra la seguridad pública	369	0,04%
Contra la administración pública	213	0,02%
Contra los derechos de autor	199	0,02%
Contra la salud pública	15	0,002%
Contra la libertad, integridad y formación sexuales	5	0,001%
Contra las personas y bienes protegidos por el D.I.H	3	0,0003%
Contra los recursos naturales y el medio ambiente	3	0,0003%
Contra los animales	3	0,0003%
Contra el régimen constitucional y legal	2	0,0002%
Contra los mecanismos de participación democrática	1	0,0001%
Contra la existencia y seguridad del Estado	1	0,0001%
Total general	957.775	100%

Entrada de noticias criminales por procedimiento ordinario (no abreviado)

Tipo de delito	Noticias criminales	Participación %
Contra la seguridad pública	81.052	16%
Contra la salud pública	72.864	15%
Contra la vida y la integridad personal	53.937	11%
Contra la eficaz y recta impartición de la justicia	49.018	10%
Contra la libertad, integridad y formación sexuales	46.528	9%
Contra el patrimonio económico	39.237	8%
Contra la familia	37.125	8%
Contra la administración pública	36.872	7%
Contra la libertad individual y otras garantías	30.254	6%
Contra la fe pública	27.829	6%
Contra el orden económico social	6.656	1%
Contra los recursos naturales y el medio ambiente	4.231	1%
Contra las personas y bienes protegidos por el D.I.H	2.185	0,4%
Contra los mecanismos de participación democrática	1.873	0,4%
Contra los animales	1.212	0,2%
Contra el régimen constitucional y legal	726	0,1%
Contra la integridad moral	589	0,1%
Contra la protección de la información y de los datos	514	0,1%
Leyes (delitos por fuera del Código Penal)	18	0,004%
Contra los derechos de autor	10	0,002%
Contra la existencia y seguridad del Estado	10	0,002%
Total general	492.740	100%

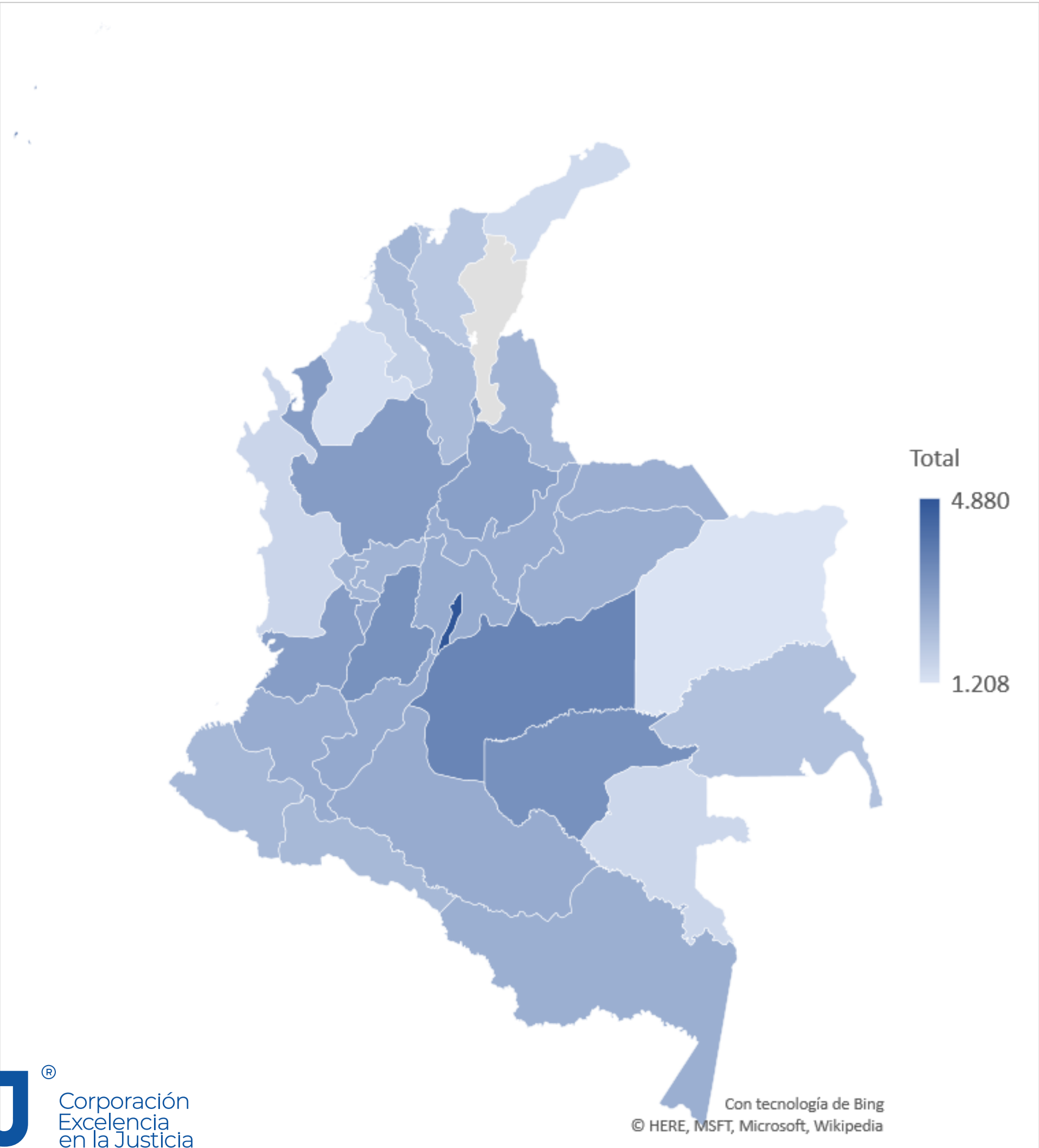
Departamento	Noticias criminales que ingresaron en 2019 por la plataforma ¡ADenunciar!	Participación %
Bogotá D. C.	134.104	48%
Antioquia	36.692	13%
Valle del Cauca	22.768	8%
Cundinamarca	13.560	5%
Atlántico	11.554	4%
Santander	10.113	4%
Bolívar	5.633	2%
Tolima	4.615	2%
Meta	4.384	2%
Norte de Santander	4.237	2%
Magdalena	4.136	1%
Huila	4.069	1%
Nariño	2.996	1%
Cesar	3.338	1%
Risaralda	2.946	1%
Cauca	2.759	1%
Boyacá	2.404	1%
Caldas	2.236	1%
Quindío	1.724	1%
Caquetá	1.411	1%
Córdoba	1.216	0,4%
Casanare	1.213	0,4%
La Guajira	1.265	0,4%
Sucre	858	0,3%
Putumayo	329	0,1%
Chocó	340	0,1%
Arauca	305	0,1%
Archipiélago de San Andrés	218	0,1%
Amazonas	148	0,1%
Vichada	34	0,01%
Guaviare	41	0,01%
Guainía	29	0,01%
Vaupés	15	0,01%
Total	281.690	100%

Entrada de noticias criminales por medio de la plataforma ¡ADenunciar!

Delito	Noticias criminales que ingresaron en 2019 por la plataforma ¡ADenunciar!	Participación %
Hurto	240.611	85,4%
Delitos informáticos	11.042	3,9%
Estafa	17.958	6,4%
Falsedad en documento	5.188	1,8%
Falsedad personal	3.435	1,2%
Extorsión	1.361	0,5%
Abuso de confianza	556	0,2%
Otros delitos	1.539	0,5%
Total	281.690	100%

- Del total de noticias criminales que entraron al SPOA en 2019, el 19,4% (281.690) ingresó por medio de la plataforma ¡ADenunciar!
- El 85,4% de las noticias criminales que ingresaron mediante esta plataforma se trataban de hurtos.

Entrada de noticias criminales por 100.000 habitantes por tipo de procedimiento



Departamento	No abreviado	Abreviado	Total
Bogotá, D.C.	1.157	3.723	4.880
Archipiélago de San Andrés	1.340	2.527	3.867
Meta	1.335	2.293	3.629
Guaviare	2.106	1.232	3.338
Tolima	1.180	2.133	3.314
Antioquia	1.213	1.820	3.032
Valle del Cauca	1.098	1.920	3.018
Santander	1.047	1.892	2.939
Quindío	1.019	1.806	2.824
Huila	945	1.758	2.703
Cundinamarca	663	2.001	2.664
Caquetá	1.184	1.470	2.654
Cauca	1.086	1.534	2.621
Boyacá	772	1.845	2.617
Casanare	867	1.705	2.572
Arauca	1.402	1.169	2.571
Amazonas	1.074	1.487	2.561
Risaralda	882	1.575	2.457
Caldas	1.125	1.327	2.452
Atlántico	786	1.614	2.400
Norte de Santander	1.081	1.316	2.397
Nariño	971	1.362	2.332
Putumayo	1.378	928	2.306
Bolívar	837	1.406	2.244
Cesar	834	1.369	2.203
Guainía	954	1.140	2.094
Magdalena	731	1.207	1.937
Sucre	648	1.063	1.711
Chocó	778	781	1.559
Vaupés	728	782	1.510
La Guajira	647	791	1.438
Córdoba	581	757	1.338
Vichada	651	557	1.208
Nivel nacional	998	1.939	2.937

SALIDA DE NOTICIAS CRIMINALES



Caracterización de la salida de noticias criminales

Procedimiento ordinario (no abreviado).

Actuación de salida	Noticias	Participación %
+ Archivo	258.421	67%
+ Sentencia	54.976	14%
+ Preclusión	26.188	7%
+ Inactivado para acumulación conexidad procesal	25.136	7%
+ Cambio de competencia	9.779	3%
+ Extinción	4.257	1%
+ Principio de oportunidad	2.631	1%
+ Desistimiento de la querella por inasistencia injustificada del querellante	1.810	0,5%
+ Conciliación con acuerdo	1.607	0,4%
Total general	384.805	100%

Procedimiento abreviado.

Actuación de salida	Noticias	Participación %
+ Archivo	660.492	77%
+ Extinción	68.100	8%
+ Conciliación con acuerdo	42.510	5%
+ Desistimiento de la querella por inasistencia injustificada del querellante	32.441	4%
+ Inactivado para acumulación conexidad procesal	22.934	3%
+ Sentencia	12.984	2%
+ Preclusión	10.720	1%
+ Cambio de competencia	2.362	0,3%
+ Principio de oportunidad	830	0,1%
Total general	853.373	100%

— El archivo es la actuación de salida más frecuente para las noticias criminales tramitadas por cualquier procedimiento. Sin embargo, esta actuación de salida es 10 puntos porcentuales mayor en el procedimiento abreviado (77%).

— En el procedimiento abreviado el 2% de los procesos termina por sentencia, mientras que en el procedimiento ordinario es el 14%.

Caracterización de los archivos

— Procedimiento ordinario (no abreviado).

Tipo de archivo	Archivos	Participación %
[-] Archivo		
[+] Por conducta atípica e inexistencia del hecho	181.413	70%
[+] Por imposibilidad de encontrar o establecer el sujeto activo/pasivo	68.793	27%
[+] Por otras causales	8.215	3%
Total general	258.421	100%

— Procedimiento abreviado.

Tipo de archivo	Archivos	Participación %
[-] Archivo		
[+] Por imposibilidad de encontrar o establecer el sujeto activo/pasivo	468.233	71%
[+] Por conducta atípica e inexistencia del hecho	148.109	22%
[+] Por otras causales	44.150	7%
Total general	660.492	100%

De acuerdo con el Plan Estratégico de la Fiscalía (2.016 - 2.020), de los archivos por conducta atípica e inexistencia del hecho no debe esperarse una investigación penal, mientras que en los archivos por imposibilidad de encontrar o establecer el sujeto activo/pasivo, la Fiscalía reconoce la **imposibilidad**, conforme los recursos disponibles, de identificar a la víctima o victimario del delito.

Caracterización de las sentencias

— El 82% de las sentencias emitidas mediante el procedimiento ordinario fueron condenatorias, mientras que en el procedimiento abreviado fueron el 91,6%.

— En el procedimiento ordinario se registra mayor proporción de sentencias por acuerdo o negociación.

Procedimiento ordinario (no abreviado).

Sentido del fallo	Sentencias	Participación %
Sentencia		
Condenatoria		
Sentencia condenatoria por acuerdo o negociación	29.750	54,1%
Sentencia condenatoria por aceptación total de cargos	8.495	15,5%
Sentencia condenatoria por acusación directa	6.489	11,8%
Sentencia condenatoria por aceptación parcial de cargos	343	0,6%
Absolutoria		
Sentencia absolutoria por acusación directa	9.542	17,4%
Sentencia absolutoria por aceptación total de cargos	316	0,6%
Sentencia absolutoria por aceptación parcial de cargos	41	0,07%
Total general	54.976	100,0%

Procedimiento abreviado.

Sentido del fallo	Sentencias	Participación %
Sentencia		
Condenatoria		
Sentencia condenatoria por aceptación total de cargos	7.187	55,4%
Sentencia condenatoria por acuerdo o negociación	3.079	23,7%
Sentencia condenatoria por acusación directa	1.443	11,1%
Sentencia condenatoria por aceptación parcial de cargos	182	1,4%
Absolutoria		
Sentencia absolutoria por acusación directa	993	7,6%
Sentencia absolutoria por aceptación total de cargos	95	0,7%
Sentencia absolutoria por aceptación parcial de cargos	5	0,04%
Total general	12.984	100,0%

Caracterización de las sentencias proferidas en juicio oral

Procedimiento ordinario (no abreviado).

Sentido del fallo	↓ Sentencias	Participación %
<input type="checkbox"/> Sentencia		
<input checked="" type="checkbox"/> Absolutoria	9.542	60%
<input checked="" type="checkbox"/> Condenatoria	6.489	40%
Total general	16.031	100%

Procedimiento abreviado.

Sentido del fallo	↓ Sentencias	Participación %
<input type="checkbox"/> Sentencia		
<input checked="" type="checkbox"/> Condenatoria	1.443	59%
<input checked="" type="checkbox"/> Absolutoria	993	41%
Total general	2.436	100%

- Del total de sentencias proferidas tras un juicio oral (18.467), el 57% fueron absolutorias. Sin embargo, la proporción de sentencias condenatorias en juicio oral es 19 puntos porcentuales mayor en los procesos tramitados mediante el procedimiento abreviado.

Sentencias proferidas en juicio oral por tipo de delito y flagrancia

— De las 2.438 noticias criminales que llegaron a juicio oral por el delito de tráfico, fabricación o porte de estupefacientes, el 95,3% (2.323) fueron en flagrancia. De éstas, el 78% fueron absolutorias.

Tráfico, fabricación o porte de estupefacientes		
Flagrancia	Sentencias	%
SI	2.323	95,3%
Sentencia absolutoria	1.902	78,0%
Sentencia condenatoria	421	17,3%
NO	115	4,7%
Sentencia absolutoria	67	2,7%
Sentencia condenatoria	48	2,0%
Total general	2.438	100,0%

Hurto		
Flagrancia	Sentencias	%
SI	3.165	89,2%
Sentencia absolutoria	1.906	53,7%
Sentencia condenatoria	1.259	35,5%
NO	385	10,8%
Sentencia condenatoria	199	5,6%
Sentencia absolutoria	186	5,2%
Total general	3.550	100,0%

Delitos sexuales		
Flagrancia	Sentencias	%
NO	1.383	86,0%
Sentencia condenatoria	741	46,1%
Sentencia absolutoria	642	39,9%
SI	225	14,0%
Sentencia condenatoria	134	8,3%
Sentencia absolutoria	91	5,7%
Total general	1.608	100,0%

Aplicación del principio de oportunidad para noticias tramitadas por procedimiento ordinario (no abreviado)

Delito	Principio de oportunidad	Participación porcentual
+ Violencia intrafamiliar	1.218	46%
+ Violencia contra servidor público	220	8%
+ Otros delitos	188	7%
+ Uso de documento falso	186	7%
+ Inasistencia alimentaria	171	6%
+ Homicidio	115	4%
+ Falsedad en documento	100	4%
+ Lesiones	91	3%
+ Cohecho	87	3%
+ Hurto	67	3%
+ Fabricación, tráfico y porte de armas de fuego o municiones	50	2%
+ Fraude a resolución judicial	37	1%
+ Ilícito aprovechamiento de los recursos naturales renovables	37	1%
+ Receptación	37	1%
+ Fraude procesal	27	1%
Total general	2.631	100%

Aplicación del principio de oportunidad para noticias tramitadas por procedimiento abreviado.

Delito	Principio de oportunidad	Participación %
+ Inasistencia alimentaria	479	58%
+ Lesiones	140	17%
+ Hurto	70	8%
+ Violencia intrafamiliar	61	7%
+ Otros delitos	31	4%
+ Falsedad para obtener prueba de hecho verdadero	30	4%
+ Falsedad en documento	19	2%
Total general	830	100%

La ley 1959 de 2019 incluyó la violencia intrafamiliar a la lista de delitos que se pueden tramitar por procedimiento abreviado.

TIEMPOS PROCESALES



Tiempo promedio (días) entre la entrada de la noticia criminal y su salida para el delito de tráfico, fabricación o porte de estupefacientes (en flagrancia)

Actuación de salida	Promedio nacional	Promedio Bogotá	Promedio Cali	Promedio Medellín	Promedio Barranquilla
Archivo por conducta atípica e inexistencia del hecho	107	226	73	44	41
Archivo por imposibilidad de encontrar o establecer el sujeto activo/pasivo	1.077	1.930	744	147	605
Archivo por otras causales	420	40	2.017	135	1.276
Cambio de competencia	276	7	N/A	N/A	N/A
Conciliación con acuerdo	200	N/A	N/A	N/A	N/A
Desistimiento de la querella	674	N/A	N/A	N/A	N/A
Extinción	719	720	1.608	N/A	N/A
Inactivado para acumulación conexidad procesal	275	103	213	336	828
Preclusión	619	444	510	204	1.218
Principio de oportunidad	944	N/A	N/A	N/A	N/A
Sentencia absolutoria por aceptación de cargos	707	699	968	517	729
Sentencia absolutoria por acusación directa	847	739	895	449	1.150
Sentencia condenatoria por aceptación de cargos	464	322	716	249	1.031
Sentencia condenatoria por acuerdo o negociación	398	489	417	212	986
Sentencia condenatoria por acusación directa	927	925	862	583	1.683

Tiempo promedio (días) entre la entrada de la noticia criminal y su salida para el delito de tráfico, fabricación o porte de estupefacientes (sin flagrancia)

Actuación de salida	Promedio nacional	Promedio Bogotá	Promedio Cali	Promedio Medellín	Promedio Barranquilla
Archivo por conducta atípica e inexistencia del hecho	562	1.250	629	266	624
Archivo por imposibilidad de encontrar o establecer el sujeto activo/pasivo	475	824	343	427	1.639
Archivo por otras causales	799	899	240	N/A	1.804
Cambio de competencia	794	998	34	N/A	N/A
Desistimiento de la querella	881	N/A	N/A	N/A	881
Extinción	697	892	N/A	N/A	N/A
Inactivado para acumulación conexidad procesal	366	1.454	421	351	116
Preclusión	1.417	2.243	1.385	443	2.408
Principio de oportunidad	661	N/A	N/A	455	N/A
Sentencia absolutoria por acusación directa	1.469	1.288	N/A	793	N/A
Sentencia condenatoria por aceptación de cargos	929	1.354	1.435	334	N/A
Sentencia condenatoria por acuerdo o negociación	787	1.277	914	753	N/A
Sentencia condenatoria por acusación directa	1.448	1.516	1.212	276	N/A

Tiempo promedio (días) entre la entrada de la noticia criminal y su salida para el delito de hurto (en flagrancia)

Actuación de salida	Promedio nacional	Promedio Bogotá	Promedio Cali	Promedio Medellín	Promedio Barranquilla
Archivo por conducta atípica e inexistencia del hecho	499	396	147	1.192	1.258
Archivo por imposibilidad de encontrar o establecer el sujeto activo/pasivo	824	695	322	817	691
Archivo por otras causales	640	456	429	248	1.057
Cambio de competencia	359	18	N/A	N/A	N/A
Conciliación con acuerdo	206	557	113	413	N/A
Desistimiento de la querella	547	827	259	855	559
Extinción	554	644	185	782	1.041
Inactivado para acumulación conexidad procesal	802	949	502	1.060	N/A
Preclusión	643	480	439	474	1.478
Principio de oportunidad	543	496	N/A	201	288
Sentencia absolutoria por aceptación de cargos	567	607	513	622	N/A
Sentencia absolutoria por acusación directa	747	686	817	845	2.464
Sentencia condenatoria por aceptación de cargos	308	279	176	251	913
Sentencia condenatoria por acuerdo o negociación	419	415	281	281	676
Sentencia condenatoria por acusación directa	713	698	639	750	1.409

Tiempo promedio (días) entre la entrada de la noticia criminal y su salida para el delito de hurto (sin flagrancia)

Actuación de salida	Promedio nacional	Promedio Bogotá	Promedio Cali	Promedio Medellín	Promedio Barranquilla
Archivo por conducta atípica e inexistencia del hecho	573	552	642	889	779
Archivo por imposibilidad de encontrar o establecer el sujeto activo/pasivo	172	50	152	158	203
Archivo por otras causales	389	288	532	732	538
Cambio de competencia	329	339	268	175	359
Conciliación con acuerdo	330	440	340	324	93
Desistimiento de la querella	489	700	316	1.053	842
Extinción	434	418	310	527	792
Inactivado para acumulación conexidad procesal	374	222	338	437	153
Preclusión	1.608	1.749	1.434	1.119	2.533
Principio de oportunidad	1.185	2.459	N/A	152	71
Sentencia absolutoria por aceptación de cargos	1.577	2.461	N/A	1.140	2.190
Sentencia absolutoria por acusación directa	1.726	1.910	2.289	N/A	N/A
Sentencia condenatoria por aceptación de cargos	897	1.110	810	804	1.192
Sentencia condenatoria por acuerdo o negociación	869	1.490	804	662	990
Sentencia condenatoria por acusación directa	1.593	1.975	1.461	1.205	N/A

Tiempo promedio (días) entre la entrada de la noticia criminal y su salida para el delito de hurto por procedimiento abreviado (sin flagrancia)

Actuación de salida	Promedio nacional
Archivo por conducta atípica e inexistencia del hecho	566
Archivo por imposibilidad de encontrar o establecer el sujeto activo/pasivo	171
Archivo por otras causales	387
Cambio de competencia	333
Conciliación con acuerdo	326
Desistimiento de la querella	487
Extinción	434
Inactivado para acumulación conexidad procesal	375
Preclusión	1.523
Principio de oportunidad	672
Sentencia absolutoria por aceptación de cargos	786
Sentencia absolutoria por acusación directa	1.078
Sentencia condenatoria por aceptación de cargos	815
Sentencia condenatoria por acuerdo o negociación	702
Sentencia condenatoria por acusación directa	996

Tiempo promedio (días) entre la entrada de la noticia criminal y su salida para el delito de hurto por procedimiento abreviado (en flagrancia)

Actuación de salida	Promedio nacional
Archivo por conducta atípica e inexistencia del hecho	840
Archivo por imposibilidad de encontrar o establecer el sujeto activo/pasivo	868
Archivo por otras causales	763
Cambio de competencia	359
Conciliación con acuerdo	193
Desistimiento de la querella	559
Extinción	544
Inactivado para acumulación conexidad procesal	741
Preclusión	540
Principio de oportunidad	389
Sentencia absolutoria por aceptación de cargos	300
Sentencia absolutoria por acusación directa	482
Sentencia condenatoria por aceptación de cargos	234
Sentencia condenatoria por acuerdo o negociación	278
Sentencia condenatoria por acusación directa	367

Tiempo promedio (días) entre la entrada de la noticia criminal y su salida para el delito de hurto por procedimiento ordinario (sin flagrancia)

Actuación de salida	Promedio nacional
Archivo por conducta atípica e inexistencia del hecho	783
Archivo por imposibilidad de encontrar o establecer el sujeto activo/pasivo	235
Archivo por otras causales	666
Cambio de competencia	302
Conciliación con acuerdo	820
Desistimiento de la querella	625
Extinción	447
Inactivado para acumulación conexidad procesal	364
Preclusión	1.813
Principio de oportunidad	2.357
Sentencia absolutoria por aceptación de cargos	2.009
Sentencia absolutoria por acusación directa	1.948
Sentencia condenatoria por aceptación de cargos	1.053
Sentencia condenatoria por acuerdo o negociación	1.001
Sentencia condenatoria por acusación directa	1.838

Tiempo promedio (días) entre la entrada de la noticia criminal y su salida para el delito de hurto por procedimiento ordinario (en flagrancia)

Actuación de salida	Promedio nacional
Archivo por conducta atípica e inexistencia del hecho	247
Archivo por imposibilidad de encontrar o establecer el sujeto activo/pasivo	617
Archivo por otras causales	341
Conciliación con acuerdo	258
Desistimiento de la querella	424
Extinción	611
Inactivado para acumulación conexidad procesal	868
Preclusión	695
Principio de oportunidad	684
Sentencia absolutoria por aceptación de cargos	800
Sentencia absolutoria por acusación directa	834
Sentencia condenatoria por aceptación de cargos	561
Sentencia condenatoria por acuerdo o negociación	523
Sentencia condenatoria por acusación directa	902

Tiempo promedio (días) entre la entrada de la noticia criminal y su salida para el delito de homicidio (en flagrancia)

Actuación de salida	Promedio nacional	Promedio Bogotá	Promedio Cali	Promedio Medellín	Promedio Barranquilla
Archivo por conducta atípica e inexistencia del hecho	1.148	1.305	578	N/A	N/A
Archivo por imposibilidad de encontrar o establecer el sujeto activo/pasivo	1.118	1.049	1.072	N/A	2.425
Archivo por otras causales	1.225	1.416	N/A	1.825	N/A
Cambio de competencia	325	388	9	N/A	N/A
Extinción	691	655	706	759	1.075
Inactivado para acumulación conexidad procesal	439	N/A	181	248	625
Preclusión	1.091	927	980	1.004	1.554
Principio de oportunidad	1.276	860	1.097	N/A	N/A
Sentencia absolutoria por aceptación de cargos	498	498	N/A	N/A	N/A
Sentencia absolutoria por acusación directa	1.155	1.046	1.409	426	N/A
Sentencia condenatoria por aceptación de cargos	497	524	236	367	526
Sentencia condenatoria por acuerdo o negociación	424	418	388	297	527
Sentencia condenatoria por acusación directa	1.113	1.149	1.190	1.088	1.066

Tiempo promedio (días) entre la entrada de la noticia criminal y su salida para el delito de homicidio (sin flagrancia)

Actuación de salida	Promedio nacional	Promedio Bogotá	Promedio Cali	Promedio Medellín	Promedio Barranquilla
Archivo por conducta atípica e inexistencia del hecho	610	578	375	290	1.129
Archivo por imposibilidad de encontrar o establecer el sujeto activo/pasivo	1.092	867	370	1.653	2.047
Archivo por otras causales	1.197	646	1.022	1.276	1.802
Cambio de competencia	879	808	575	371	791
Conciliación con acuerdo	866	1.319	N/A	N/A	N/A
Desistimiento de la querrella	552	500	N/A	N/A	N/A
Extinción	1.051	2.777	N/A	150	N/A
Inactivado para acumulación conexidad procesal	514	369	359	516	456
Preclusión	1.363	1.271	1.069	1.197	2.053
Principio de oportunidad	1.412	1.389	1.395	1.130	N/A
Sentencia absolutoria por aceptación de cargos	1.415	3.190	N/A	N/A	N/A
Sentencia absolutoria por acusación directa	1.761	1.924	2.008	1.348	N/A
Sentencia condenatoria por aceptación de cargos	789	754	749	1.212	518
Sentencia condenatoria por acuerdo o negociación	900	1.033	1.006	967	788
Sentencia condenatoria por acusación directa	1.750	1.718	1.635	1.556	N/A

Tiempo promedio (días) entre la entrada de la noticia criminal y su salida para delitos sexuales (en flagrancia)

Actuación de salida	Promedio nacional	Promedio Bogotá	Promedio Cali	Promedio Medellín	Promedio Barranquilla
Archivo por conducta atípica e inexistencia del hecho	889	819	749	1.114	170
Archivo por imposibilidad de encontrar o establecer el sujeto activo/pasivo	1.392	1.815	1.003	533	1.256
Archivo por otras causales	26	N/A	N/A	N/A	N/A
Cambio de competencia	268	N/A	N/A	N/A	N/A
Conciliación con acuerdo	117	N/A	N/A	N/A	N/A
Extinción	1.021	N/A	N/A	N/A	N/A
Inactivado para acumulación conexidad procesal	699	2.309	N/A	906	N/A
Preclusión	848	1.561	N/A	751	915
Sentencia absolutoria por aceptación de cargos	326	N/A	N/A	N/A	N/A
Sentencia absolutoria por acusación directa	1.117	1.164	1.495	916	1.719
Sentencia condenatoria por aceptación de cargos	438	349	502	154	901
Sentencia condenatoria por acuerdo o negociación	445	712	521	393	828
Sentencia condenatoria por acusación directa	1.060	1.047	903	686	1.047

Tiempo promedio (días) entre la entrada de la noticia criminal y su salida para delitos sexuales (sin flagrancia)

Actuación de salida	Promedio nacional	Promedio Bogotá	Promedio Cali	Promedio Medellín	Promedio Barranquilla
Archivo por conducta atípica e inexistencia del hecho	885	775	521	756	794
Archivo por imposibilidad de encontrar o establecer el sujeto activo/pasivo	1.247	1.061	653	961	1.971
Archivo por otras causales	1.095	757	765	1.387	1.393
Cambio de competencia	476	480	454	787	574
Conciliación con acuerdo	200	N/A	N/A	N/A	N/A
Desistimiento de la querella	895	488	N/A	N/A	N/A
Extinción	1.254	1.675	594	671	N/A
Inactivado para acumulación conexidad procesal	455	294	250	623	799
Preclusión	1.344	1.200	1.224	1.215	1.479
Principio de oportunidad	999	2.662	N/A	N/A	N/A
Sentencia absolutoria por aceptación de cargos	1.674	N/A	N/A	N/A	N/A
Sentencia absolutoria por acusación directa	1.538	1.406	1.746	1.344	1.690
Sentencia condenatoria por aceptación de cargos	947	1.230	891	698	1.021
Sentencia condenatoria por acuerdo o negociación	923	1.095	950	809	318
Sentencia condenatoria por acusación directa	1.601	1.617	1.548	1.518	1.189

Año de entrada	Noticias criminales	%
2.005	568	0,02%
2.006	3.538	0,1%
2.007	11.274	0,4%
2.008	22.379	1%
2.009	32.391	1%
2.010	42.011	2%
2.011	54.839	2%
2.012	70.922	3%
2.013	101.699	4%
2.014	129.590	5%
2.015	180.777	7%
2.016	251.343	9%
2.017	383.030	14%
2.018	565.316	21%
2.019	854.502	31%
No registra	36.866	1%
Inventario con corte a la fecha	2.741.045	100%

Inventario de noticias criminales

- El número de noticias criminales activas con corte a la fecha por Ley 906 de 2004 es de 2'741.045.
- El 66% corresponde a noticias criminales que ingresaron durante los años 2017, 2018 y 2019.
- El 34% restante corresponde a noticias criminales que ingresaron entre 2005 y 2016 o que no registran año de entrada.

Planta de personal – Cargos para fiscal

- Según la Fiscalía General de la Nación, en 2019 hubo 4.955 cargos para fiscal en el territorio nacional. De éstos, 4.939 estaban ocupados.

Dependencia	Ocupados	Vacantes	Total cargos	Participación %
+ Nivel central	941	2	943	19%
+ Dirección seccional - Bogotá	703	1	704	14%
+ Dirección seccional - Medellín	412	0	412	8%
+ Dirección seccional - Cali	295	1	296	6%
+ Dirección seccional - Cundinamarca	202	2	204	4%
+ Dirección seccional - Santander	197	0	197	4%
+ Dirección seccional - Antioquia	191	1	192	4%
+ Dirección seccional - Atlántico	154	0	154	3%
+ Dirección seccional - Tolima	139	2	141	3%
+ Dirección seccional - Valle del Cauca	124	0	124	3%
+ Dirección seccional - Boyacá	120	0	120	2%
+ Dirección seccional - Bolívar	118	0	118	2%
+ Dirección seccional - Cauca	117	0	117	2%
+ Dirección seccional - Meta	106	1	107	2%
+ Dirección seccional - Nariño	106	0	106	2%
+ Dirección seccional - Norte de Santander	94	0	94	2%
+ Dirección seccional - Risaralda	86	0	86	2%
+ Dirección seccional - Córdoba	85	1	86	2%
+ Dirección seccional - Huila	85	0	85	2%
+ Dirección seccional - Magdalena	71	1	72	1%
+ Dirección seccional - Caldas	70	0	70	1%
+ Dirección seccional - Cesar	57	0	57	1%
+ Dirección seccional - Magdalena Medio	53	0	53	1%
+ Dirección seccional - Quindío	52	0	52	1%
+ Dirección seccional - Sucre	51	0	51	1%
+ Dirección seccional - La Guajira	50	1	51	1%
+ Dirección seccional - Chocó	46	2	48	1%
+ Dirección seccional - Caquetá	47	0	47	1%
+ Dirección seccional - Casanare	38	0	38	1%
+ Dirección seccional - Arauca	33	1	34	1%
+ Dirección seccional - Putumayo	31	0	31	1%
+ Dirección seccional - Guaviare	16	0	16	0,3%
+ Dirección seccional - San Andrés	12	0	12	0,2%
+ Dirección seccional - Vichada	11	0	11	0,2%
+ Dirección seccional - Amazonas	10	0	10	0,2%
+ Dirección seccional Guainía - Vaupés	7	0	7	0,1%
+ Unidad Regional Antinarcóticos - Tolima	3	0	3	0,1%
+ Unidad Regional Antinarcóticos - Cundinamarca	3	0	3	0,1%
+ Unidad Regional Antinarcóticos - Huila	2	0	2	0,04%
+ Unidad Regional Antinarcóticos - Caquetá	1	0	1	0,02%
Total general	4.939	16	4.955	100%

Dependencia	↕ Cargos en provisionalidad	Participación %
+ Nivel central	721	20%
+ Dirección seccional - Bogotá	517	14%
+ Dirección seccional - Medellín	235	6%
+ Dirección seccional - Cali	200	5%
+ Dirección seccional - Cundinamarca	158	4%
+ Dirección seccional - Antioquia	154	4%
+ Dirección seccional - Atlántico	125	3%
+ Dirección seccional - Santander	114	3%
+ Dirección seccional - Valle del Cauca	104	3%
+ Dirección seccional - Bolívar	94	3%
+ Dirección seccional - Tolima	90	2%
+ Dirección seccional - Meta	87	2%
+ Dirección seccional - Nariño	79	2%
+ Dirección seccional - Cauca	76	2%
+ Dirección seccional - Córdoba	73	2%
+ Dirección seccional - Boyacá	71	2%
+ Dirección seccional - Norte de Santander	69	2%
+ Dirección seccional - Huila	69	2%
+ Dirección seccional - Vichada	62	2%
+ Dirección seccional - Risaralda	61	2%
+ Dirección seccional - Caldas	53	1%
+ Dirección seccional Magdalena	53	1%
+ Dirección seccional - Magdalena Medio	45	1%
+ Dirección seccional - Sucre	43	1%
+ Dirección seccional - La Guajira	42	1%
+ Dirección seccional - Caquetá	42	1%
+ Dirección seccional - Chocó	41	1%
+ Dirección seccional - Cesar	38	1%
+ Dirección seccional - Quindío	36	1%
+ Dirección seccional - Arauca	32	1%
+ Dirección seccional - Casanare	30	1%
+ Dirección seccional - Putumayo	30	1%
+ Dirección seccional - Guaviare	16	0,4%
+ Dirección seccional - San Andrés	11	0,3%
+ Dirección seccional - Amazonas	10	0,3%
+ Dirección seccional Guainía - Vaupés	6	0,2%
+ Unidad Regional Antinarcóticos - Cundinamarca	3	0,1%
+ Unidad Regional Antinarcóticos - Tolima	3	0,1%
+ Unidad Regional Antinarcóticos - Caquetá	1	0,03%
Total general	3.694	100%

Fiscales en provisionalidad

- De los 4.955 cargos para fiscal, el 25% (1.261) estaban en propiedad y el 75% (3.694) restantes estaban en provisionalidad.

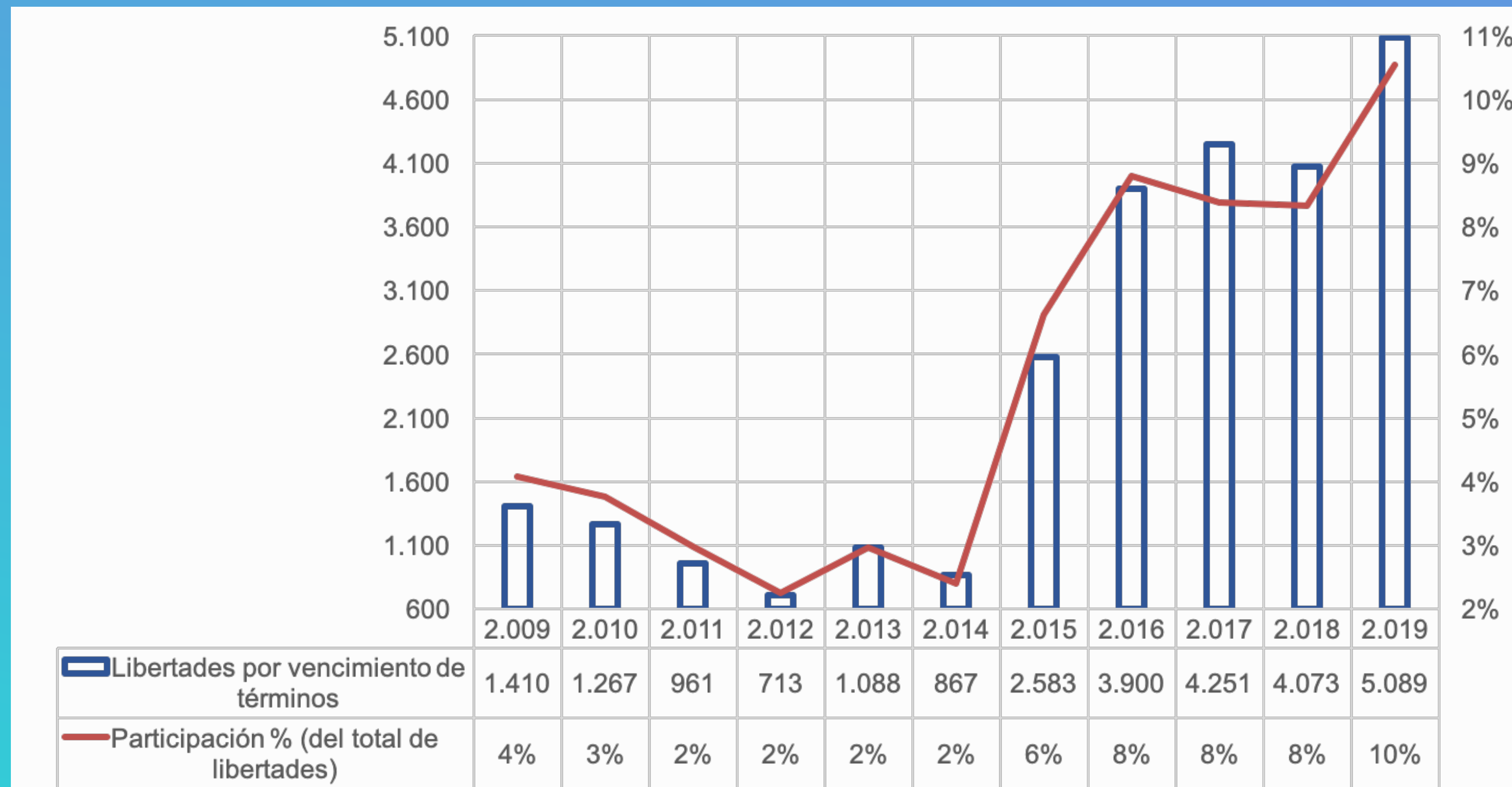
Acusador privado

- En 2019 se presentaron 27 solicitudes de conversión de la acción penal en el territorio nacional, 12 solicitudes menos que en 2018.
- De las 27 solicitudes, 12 fueron aprobadas y 5 negadas. Las 10 restantes no registran actuación.
- Cerca de la mitad de las solicitudes de conversión de la acción penal presentadas en 2019 estaban asociadas a los delitos de lesiones y hurto.

Solicitudes por delito	Solicitudes aprobadas	Solicitudes negadas	No registra	Total
Lesiones	4	1	3	8
Hurto	3	0	3	6
Abuso de confianza	0	2	1	3
Estafa	2	1	0	3
Calumnia	1	0	0	1
Fabricación, tráfico y porte de armas de fuego o municiones	0	0	1	1
Falsedad en documento privado	1	0	0	1
Invasión de tierras o edificaciones	1	0	0	1
Violación a los derechos patrimoniales de autor y derechos conexos	0	1	0	1
Violencia contra servidor público	0	0	1	1
Violencia intrafamiliar	0	0	1	1
Total	12	5	10	27

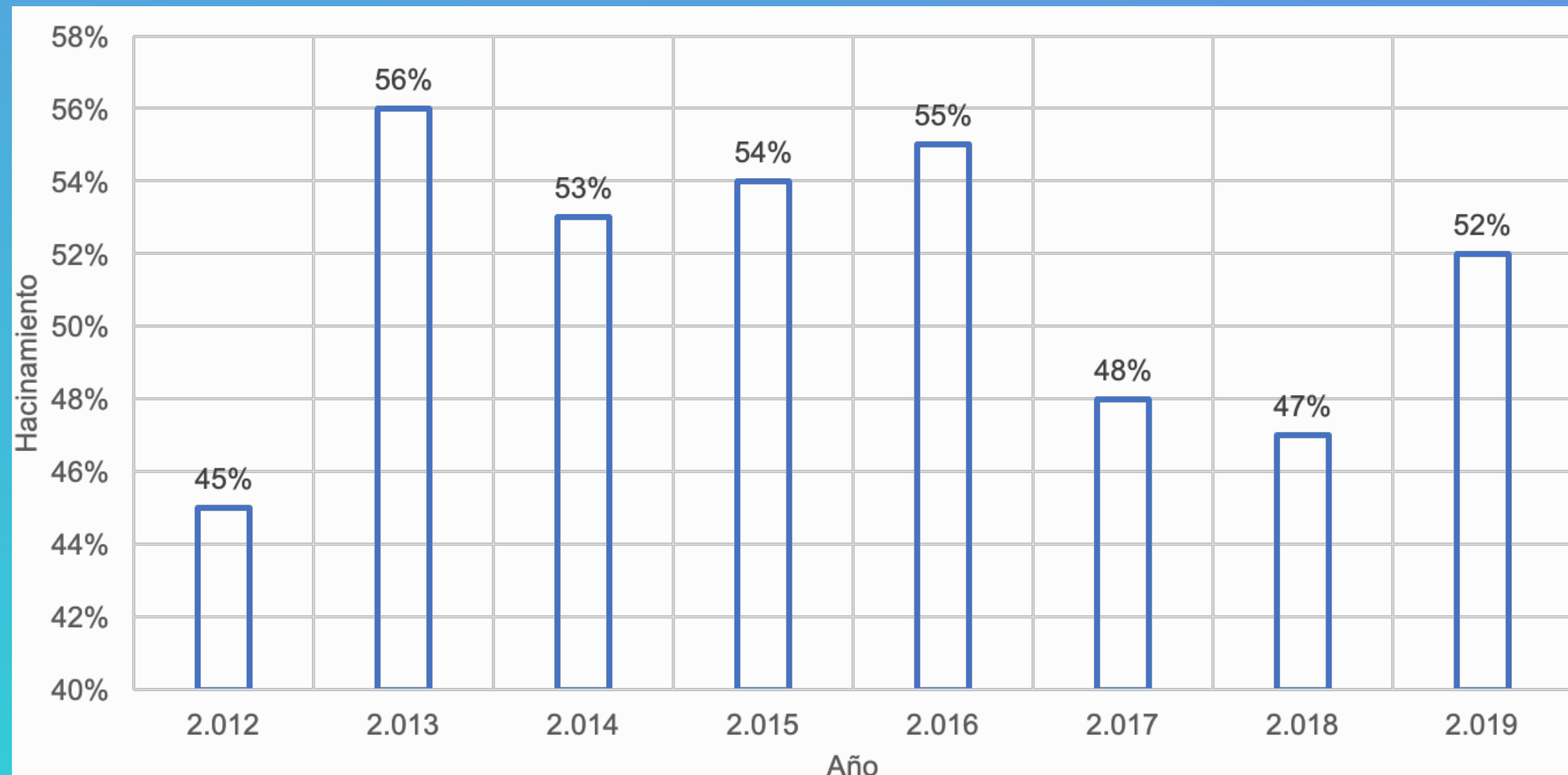
Solicitudes por departamento	Solicitudes aprobadas	Solicitudes negadas	No registra	Total
Antioquia	3	0	6	9
Bogotá D. C.	4	3	2	9
Arauca	0	1	0	1
Casanare	1	0	0	1
Cundinamarca	0	0	1	1
Huila	0	1	0	1
Meta	1	0	0	1
Norte de Santander	1	0	0	1
Risaralda	1	0	0	1
Tolima	1	0	0	1
Valle del Cauca	0	0	1	1
Total	12	5	10	27

Libertades por vencimiento de términos en Colombia



Entre 2.009 y 2.019 el número de libertades por vencimiento de términos como proporción del total de libertades aumentó 6 puntos porcentuales.

Hacinamiento carcelario en Colombia



Según el INPEC, el hacinamiento carcelario se entiende como la cantidad de personas privadas de la libertad en un espacio o centro de reclusión determinado en número superior a la capacidad del mismo.

Fuente: Instituto Nacional Penitenciario y Carcelario – INPEC.






GRACIAS.



Corporación
Excelencia
en la Justicia



WWW.CEJ.OR.CO

-  CEJ.JUSTICIA  CEJ_JUSTICIA  CEJUSTICIA_
-  Corporación Excelencia en la Justicia
-  Corporación Excelencia en la Justicia (CEJ)